

Barberena, Santa Rosa, 04 de diciembre de 2019

Licenciado
Edgar Dagoberto Búcaro Pérez.
Director General de las Artes
Ministerio de Cultura y Deportes
Presente

Licenciado Búcaro:

De la manera más atenta me dirijo a Usted con el propósito de presentarle el informe de actividades conforme a lo estipulado en el Contrato Administrativo No. 3066-A-2019 y Resolución No. VC-DGA-035-2019 por Servicios Técnicos correspondiente al noveno producto e informe.

ACTIVIDADES REALIZADAS

- A. Elaborar la planificación de las capacitaciones del curso de Manualidades.
- B. Elaborar el cronograma de las capacitaciones del curso de Manualidades.
- C. Realizar las capacitaciones del curso de Manualidades.
- D. Elaborar los informes que soliciten las autoridades superiores.

RESULTADOS OBTENIDOS

1. Elaboración de diseños navideños

- Los estudiantes conocieron las diferentes clases de adornos navideños que existen.
- Los estudiantes comprendieron la importancia de conocer las generalidades en la elaboración de manualidades con diseños navideños.
- Los estudiantes aplicaron conocimientos adquiridos, y lo aplicaron en la elaboración de diferentes manualidades navideñas.

2. Macetas con diseño animalístico

- Los estudiantes conocieron las diferentes técnicas para la elaboración de macetas con diseño animalístico.


- El estudiante aprendió a elaborar los distintos tipos de macetas con diseños animalístico que existen.
- Los estudiantes realizaron diferentes actividades, para la elaboración de macetas con diseños animalísticos.

3. Jarrones de botellas de plástico

- Los estudiantes conocieron formas para decorar botellas de plástico.
- Los estudiantes decoraron una botella de plástico utilizando su creatividad al máximo.
- Los estudiantes eligieron la técnica adecuada para realizar su propia decoración en una botella de plástico.


4. Organizadores de zapatos y accesorios

- Los estudiantes conocieron la técnica para realizar organizadores de zapatos y accesorios.
- Los estudiantes realizaron organizadores de zapatos y accesorios poniendo en práctica lo aprendido.
- Los estudiantes aprendieron a realizar organizadores de zapatos y accesorios con los diferentes materiales que existen.



Meyllin Virginia Suylem Girón Muñoz de Castillo

Vo.Bo.



Dora Leonor Urrutia de Morales
Licda. Dora Leonor Urrutia de Morales
Directora de Formación Artística
Dirección General de las Artes
-MICUDE-

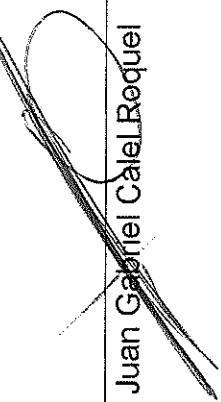
PLANIFICACIÓN MENSUAL
ACADEMIA COMUNITARIA DE ARTE DE BARBERENA, SANTA ROSA

Especialidad: Manualidades

| Unidad | Competencias | Indicadores de Logros | Contenidos | Actividades | Evaluación | Recursos |
|----------------------|---|---|---|---|---|---|
| Del mes de noviembre | <p>Conoce y aplica las diferentes clases de adornos navideños que existen.</p> <p>Conoce las diferentes técnicas y formas para la elaboración de macetas con diseños animalescos que existen.</p> <p>Crea y utiliza adecuadamente la técnica de pintado en plástico para la decoración de jarrones de botellas de plástico.</p> <p>Aprende a realizar organizadores de zapatos y accesorios a base de distintos materiales que existen.</p> | <p>Aprende la importancia de las generalidades de la elaboración de manualidades con diseños navideños.</p> <p>Conoce los diferentes estilos para la elaboración de macetas con diseños animalísticos que existen y la utilidad que posee cada una de ellas.</p> <p>Aprende y decora creativamente las diferentes formas y tamaños de botellas plásticas para la elaboración de jarrones.</p> <p>Realiza organizadores de zapatos y accesorios utilizando material reutilización de un desecho.</p> | <p>Elaboración de diseños navideños</p> <p>Macetas con diseño animalístico</p> <p>Jarrones de botellas de plástico</p> <p>Organizadores de zapatos y accesorios</p> | <p>1.1. Se realizaron moldes de cartón para la elaboración de diferentes manualidades, con diseños navideños.</p> <p>1.2. Se utilizaron las distintas técnicas para la elaboración de Diseños navideños con macetas a base de cartón</p> <p>2.1. Elaboración de los diferentes tipos de macetas que existen en forma y tamaños, aprendidos en clase.</p> <p>3.1. Se elaboraron decoraciones para el hogar con botellas de plástico y material reciclable utilizando su creatividad.</p> <p>3.2. Se realizaron jarrones utilizando botellas plásticas.</p> <p>4.1. Se realizaron organizadores de zapatos y accesorios utilizando material reciclable.</p> <p>4.2. Se realizó un porta aretes utilizando paletas de colores.</p> | <p>Trabajos revisados en clase</p> <p>Observación</p> | <p>Materiales:</p> <ul style="list-style-type: none"> • Hojas de foamy de colores • Macetas de plástico • Botellas plásticas • Paletas de colores • Cartón piedra • Cajas de cartón • Hojas • Tijera • Goma • Crayones • Marcadores • Regla • Silicón • Impresiones • Pintura acrílica • Temperas • pinceles • Tela de colores • Papel de colores |



Meyllín Virginia Suyllém Girón Muñoz de Castillo




Juan Gabriel CalalRequel

CRONOGRAMA DE ACTIVIDADES

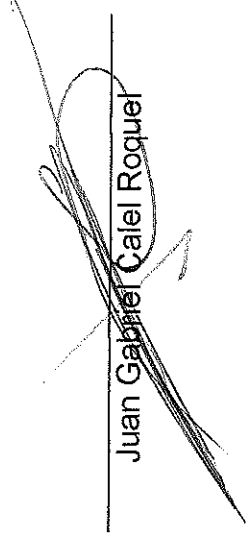
CURSO DE CAPACITACIÓN DE: Manualidades

ESTABLECIMIENTO: Academia Comunitaria de Arte de Barberena, Santa Rosa

| Plazo | 1 | 4 | 5 | 6 | 7 | 8 | 11 | 12 | 13 | 14 | 15 | 18 | 19 | 20 | 21 | 22 | 25 | 26 | 27 | 28 | 29 | |
|---------------------------------------|---|---|---|---|---|---|----|----|----|----|----|----|----|----|----|----|----|----|----|----|----|---|
| Mes de noviembre | X | | X | X | X | X | X | | | | | | | | | | | | | | | |
| Elaboración de diseños navideños | X | | X | X | X | X | X | | | | | | | | | | | | | | | |
| Macetas con diseño animalístico | | | | | | | | X | X | X | X | X | | | | | | | | | | |
| Jarrones de botellas de plástico | | | | | | | | | | | | | X | X | X | X | X | | | | | |
| Organizadores de zapatos y accesorios | | | | | | | | | | | | | | | | | | X | X | X | X | X |



Meyllin Virginia Suylllem Girón Muñoz de Castillo



Juan Gabriel Calej Roquel